

**LA GUÍA PARA DESASTRES DE LA  
AGENCIA DE GESTIÓN DE  
EMERGENCIAS  
DE  
MISSISSIPPI**



# CONTENIDO

---

**2** PLANIFICAR Y PREPARAR

---

**8** HURACANES

---

**14** TORMENTAS FUERTES

---

**20** RIESGOS ADICIONALES

---

**26** DESPUÉS DE LA TORMENTA

---

**33** CONTACTOS

---



# PLANIFICAR Y PREPARAR



# 72 LAS PRIMERAS

## LE CORRESPONDEN A USTED

EN UN DESASTRE, PUEDEN PASAR HASTA 72 HORAS ANTES DE QUE LOS SOCORRISTAS PUEDAN AYUDARLE. DEBE ESTAR PREPARADO PARA SOBREVIVIR DURANTE UN MÍNIMO DE 3 DÍAS CON SU PROPIO EQUIPO DE SUMINISTROS PARA DESASTRES.

### Cree un equipo de suministros para desastres



SUMINISTRO DE ALIMENTOS NO PERECEDEROS PARA 3 DÍAS



SUMINISTRO DE AGUA EMBOTELLADA PARA 3 DÍAS



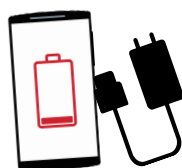
LINTERNA



RADIO PORTÁTIL



PILAS DE REPUESTO



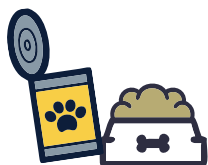
CARGADOR DE TELÉFONO



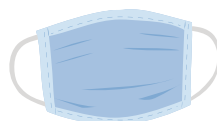
EQUIPO DE PRIMEROS AUXILIOS Y MEDICAMENTOS



DINERO EXTRA



ALIMENTOS Y SUMINISTROS PARA MASCOTAS



MASCARILLAS



ARTÍCULOS DE HIGIENE PERSONAL



DOCUMENTOS IMPORTANTES





# PREPÁRESE Y PLANIFIQUE CON ANTELACIÓN

## COSAS A TENER EN CUENTA AL PREPARAR SU EQUIPO DE SUMINISTROS PARA DESASTRES

- ▶ CADA PERSONA DEBE TENER UN GALÓN DE AGUA AL DÍA  
*Una familia de cuatro debe tener al menos 12 galones de agua a mano que le durarán tres días. Si tiene mascotas, asegúrese de incluir agua adicional para ellas.*
- ▶ EMPAQUE SUFICIENTE COMIDA PARA CUBRIR EL DESAYUNO, EL ALMUERZO Y LA CENA DE CADA PERSONA DE SU FAMILIA DURANTE AL MENOS TRES DÍAS
- ▶ SI TIENE UN NIÑO PEQUEÑO, MASCOTAS, UNA DIETA ESPECIAL O CUALQUIER NECESIDAD MÉDICA ESPECIAL, TENGA ESO EN CUENTA AL PREPARAR SU EQUIPO
- ▶ USE UNA BOLSA IMPERMEABLE PARA ALMACENAR LOS DOCUMENTOS IMPORTANTES
- ▶ GUARDE TODO EN UN SOLO RECIPIENTE PARA CONSERVAR JUNTOS SUS ARTÍCULOS DEL EQUIPO DE SUMINISTROS PARA DESASTRES

**ESCANEE EL CÓDIGO QR PARA VER EL VIDEO DE MEMA SOBRE EL EQUIPO DE SUMINISTROS PARA DESASTRES**



## DESARROLLE UN PLAN DE COMUNICACIÓN


- 1** ESTABLEZCA UNA FORMA DE PONERSE EN CONTACTO CON SUS SERES QUERIDOS
- 2** DESIGNE UN LUGAR DE REUNIÓN DE EMERGENCIA EN CASO DE QUE SU FAMILIA SE SEPARE
- 3** DESIGNE A UN AMIGO O FAMILIAR QUE NO ESTÉ AFECTADO POR LA TORMENTA PARA QUE SEA EL PUNTO DE CONTACTO
- 4** TENGA FORMA DE RECIBIR LAS ÚLTIMAS ACTUALIZACIONES METEOROLÓGICAS

**¿ESTÁ**

**LISTO?**

# PLANIFICACIÓN DE DESASTRES PARA PERSONAS CON DISCAPACIDADES

## LO QUE PUEDE NECESITAR:

- ▶ AL MENOS UN SUMINISTRO DE UNA SEMANA DE MEDICAMENTOS CON RECETA MÉDICA
- ▶ UNA LISTA COMPLETA DE TODOS LOS MEDICAMENTOS CON DOSIS Y ALERGIAS 
- ▶ DESCRIPCIONES DE LAS ADAPTACIONES REQUERIDAS, TRASTORNOS DE SALUD O NECESIDADES FUNCIONALES
- ▶ COPIAS DE TARJETAS DE SEGURO MÉDICO Y MEDICARE
- ▶ BATERÍAS Y OXÍGENO EXTRA PARA SILLAS DE RUEDAS
- ▶ INFORMACIÓN DE CONTACTO PARA MÉDICOS Y FAMILIARES A LOS QUE SE DEBE NOTIFICAR SI USTED SE LESIONA
- ▶ DISPOSITIVOS ELECTRÓNICOS DE MANO CON AURICULARES PARA DISMINUIR LAS DISTRACCIONES AUDITIVAS



## PLANIFICACIÓN DE DESASTRES PARA MASCOTAS



INCLUYA EN SU EQUIPO DE DESASTRE BOLSAS PARA DESECHOS, PRODUCTOS DE LIMPIEZA, UNA CORREA Y COMIDA PARA MASCOTAS



HAGA QUE SU MASCOTA USE UN COLLAR CON ETIQUETAS DE IDENTIFICACIÓN Y DE LA RABIA



TENGA A MANO UNA CAJA

HAGA COPIAS DE LOS DOCUMENTOS IMPORTANTES DE SU VETERINARIO





# PREPARE SU CASA PARA UN DESASTRE NATURAL

## RECORTE LOS ÁRBOLES



Recorte las ramas de los árboles para que no se quiebren en una tormenta de viento y caigan sobre su casa o en una línea eléctrica

## REVISE LAS VENTANAS Y PUERTAS



Asegúrese de que todas las ventanas y puertas sellen correctamente

## INSPECCIONE SU TEJADO



Revise su techo en busca de áreas dañadas que puedan tener que repararse o reemplazarse

## LIMPIE LOS CANALONES



Retire los escombros de canalones y bajantes de modo que la lluvia pueda fluir libremente desde su techo

## SEGURO

- REVISE SU PÓLIZA DE SEGURO PARA ASEGURARSE DE QUE TIENE LA COBERTURA ADECUADA Y QUE CONOCE SU DEDUCIBLE
- HAGA UNA *LISTA DE INVENTARIO DE POSESIONES* DE SUS OBJETOS DE VALOR, MUEBLES, PRODUCTOS ELECTRÓNICOS, ETC. Y TOME FOTOS
- TENGA EN SU EQUIPO DE SUMINISTROS PARA DESASTRES COPIAS DE LOS DOCUMENTOS IMPORTANTES, TALES COMO PÓLIZAS DE SEGURO, HIPOTECAS Y TÍTULOS
- ¡UNA PÓLIZA DE SEGURO DE PROPIETARIOS DE VIVIENDA ESTÁNDAR NO CUBRE DAÑOS POR INUNDACIÓN!**

*Alentamos a los propietarios de viviendas a comprar un seguro contra inundaciones por separado*



VISITE [FLOODSMART.GOV](https://www.floodsmart.gov) PARA OBTENER MÁS INFORMACIÓN



# PREPÁRESE PARA APAGONES PROLONGADOS

## CONSEJOS ANTES DE LA TORMENTA



**TÓMESE TIEMPO PARA CARGAR COMPLETAMENTE SU TELÉFONO CELULAR**

*Es un gran recurso tener un cargador de teléfono portátil cuando se corta la electricidad. Si tiene uno, asegúrese de que también esté completamente cargado.*

**TENGA A MANO BATERÍAS Y LINTERNAS**

*Proporcione una linterna a cada miembro de su grupo familiar*



**TENGA UN PLAN SOBRE CÓMO USARÁ LOS DISPOSITIVOS MÉDICOS ALIMENTADOS POR ELECTRICIDAD**

**DETERMINE UNA FORMA ALTERNATIVA DE MANTENER FRÍOS LOS MEDICAMENTOS REFRIGERADOS**



**APROVISIONÉSE DE ALIMENTOS NO PERECEDEROS Y AGUA**

**ASEGÚRESE DE TENER EFECTIVO A MANO**



## CONSEJOS DESPUÉS DE LA TORMENTA

**⚡ MANTENGA CERRADOS LOS CONGELADORES Y REFRIGERADORES**

*Un refrigerador puede mantener los alimentos fríos durante aproximadamente 4 horas y un congelador lleno mantendrá la temperatura durante aproximadamente 48 horas. Use hieleras de ser necesario.*

**⚡ ÚNICAMENTE USE LOS GENERADORES AL AIRE LIBRE**

**⚡ NO USE UNA ESTUFA DE GAS PARA CALENTAR SU HOGAR**

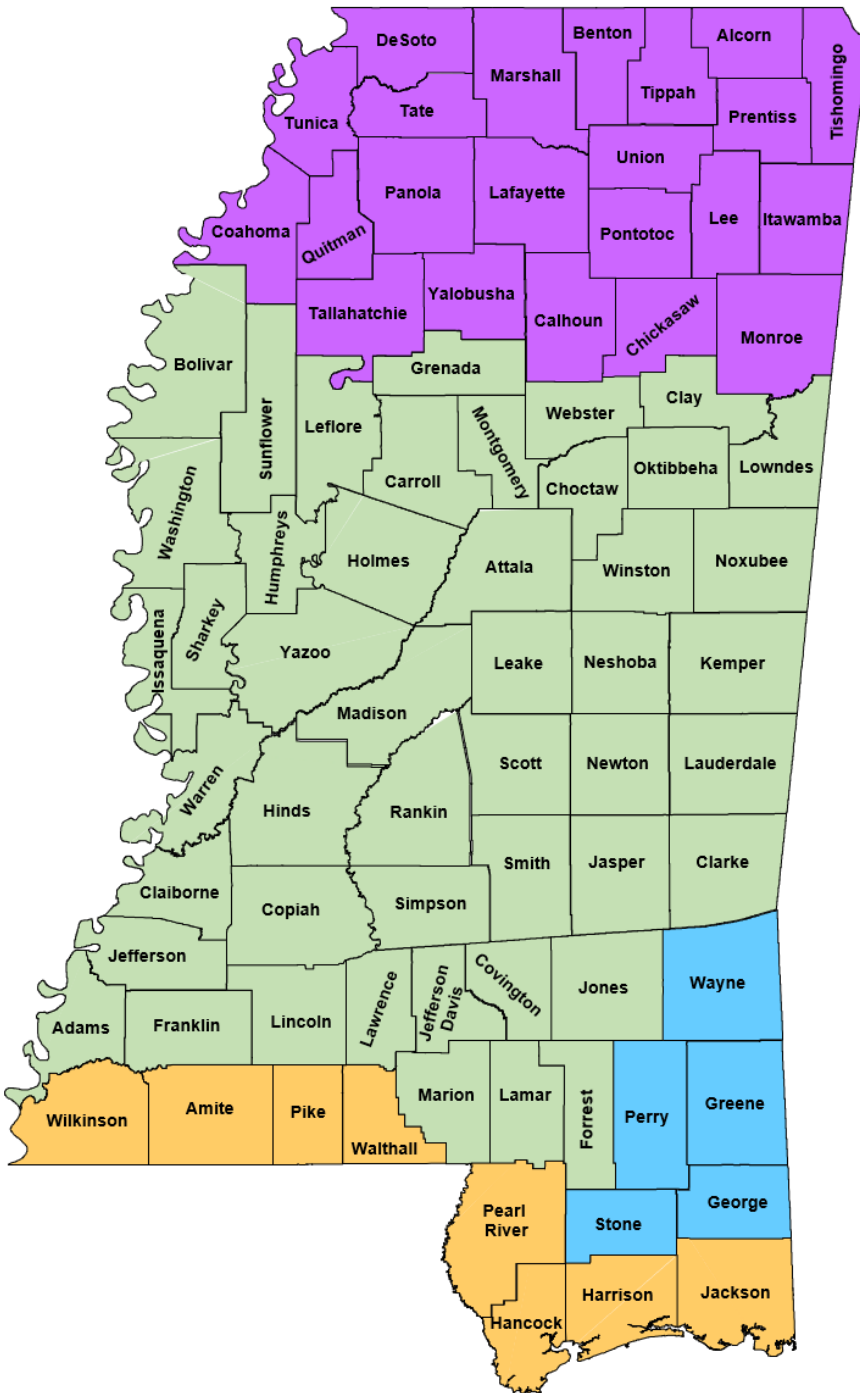
**⚡ DESCONECTE LOS PRODUCTOS ELECTRÓNICOS PARA PROTEGERLOS DE SOBRETENSIONES**

**⚡ MANTÉNGASE APARTADO DE LAS LÍNEAS ELÉCTRICAS CAÍDAS**



# OFICINAS DEL SERVICIO METEOROLÓGICO NACIONAL EN TODO MISSISSIPPI

## ¿QUÉ OFICINA CUBRE SU CONDADO?




### NWS MEMPHIS

@NWSMemphis  
 [www.weather.gov/meg](http://www.weather.gov/meg)



### NWS JACKSON

@NWSJacksonMS  
 [www.weather.gov/jan](http://www.weather.gov/jan)



### NWS MOBILE

@NWSMobile  
 [www.weather.gov/mob](http://www.weather.gov/mob)



### NWS NEW ORLEANS

@NWSNewOrleans  
 [www.weather.gov/lix](http://www.weather.gov/lix)

¡CONVIENE TENER VARIAS FORMAS DE RECIBIR ALERTAS METEOROLÓGICAS!

# HURACANES



# 5 PELIGROS DE LOS HURACANES



LOS VIENTOS de los huracanes pueden superar las 150 mph en función de la fuerza de la tormenta y pueden causar daños serios a los edificios y arrancar árboles.

LA MAREJADA CICLÓNICA es agua llevada a tierra por los vientos de un ciclón tropical. Durante el huracán Katrina, la marejada ciclónica registrada en Mississippi fue de más de 27 pies.



LAS INUNDACIONES EN EL INTERIOR son resultado de las fuertes y persistentes lluvias de un huracán. Pueden ocurrir lejos de la costa y mucho después de que el huracán toque tierra.

LOS TORNADOS son comúnmente engendrados por huracanes que tocan tierra. Estos tornados se desarrollan muy rápidamente y pueden provocar daños lejos del centro.



LAS CORRIENTES DE RESACA son fuertes canales de agua que fluyen alejándose de la costa y pueden desarrollarse incluso cuando un sistema tropical está a cientos de millas de la costa.

# DESCGLOSE DE LA ESCALA SAFFIR-SIMPSON



**FUERZA DE LA  
TORMENTA**



**VELOCIDAD  
DEL VIENTO**



**APAGONES**

**CATEGORÍA**

**1**

**74-95 MPH**

Los apagones  
podrían durar  
varios días

**CATEGORÍA**

**2**

**96-110 MPH**

Los apagones  
podrían durar  
varios días o  
semanas

**CATEGORÍA**

**3**

**111-129 MPH**

Los apagones  
podrían durar  
varios días o  
semanas

**CATEGORÍA**

**4**

**130-156 MPH**

Los apagones  
podrían durar  
semanas o  
meses

**CATEGORÍA**

**5**

**157+ MPH**

Los apagones  
podrían durar  
semanas o meses



# AVISOS Y ADVERTENCIAS PARA SISTEMAS TROPICALES



SE EMITEN **48**  
HORAS ANTES  
DEL INICIO  
PREVISTO

**AVISO**

SE EMITEN **36**  
HORAS ANTES  
DEL INICIO  
PREVISTO

**ADVERTENCIA**

## MAREJADA CICLÓNICA:

Inundación  
potencialmente  
mortal por aumento  
del agua que se  
mueve en la costa

## AVISO DE MAREJADA CICLÓNICA

POSIBILIDAD DE  
MAREJADA CICLÓNICA  
POTENCIALMENTE  
MORTAL

## AVISO DE MAREJADA CICLÓNICA

MAREJADA  
CICLÓNICA  
POTENCIALMENTE  
MORTAL  
SE ESPERA

## TORMENTA TROPICAL:

Un ciclón tropical  
con vientos  
sostenidos que van  
desde 39 a 73 mph

## AVISO DE TORMENTA TROPICAL

POSIBLES  
CONDICIONES DE  
TORMENTA TROPICAL

## ADVERTENCIA DE TORMENTA TROPICAL

SE ESPERAN  
CONDICIONES DE  
TORMENTA TROPICAL

## HURACÁN:

Un ciclón tropical  
con vientos  
sostenidos  
superiores a las  
74 mph

## AVISO DE HURACÁN

SON POSIBLES  
CONDICIONES PARA  
UN HURACÁN

## AVISO DE HURACÁN

SE ESPERAN  
CONDICIONES DE  
HURACÁN

**¡SIGA LAS  
INSTRUCCIONES  
DE LOS  
FUNCIONARIOS  
LOCALES!**

## ACCIONES:

- Prepare su casa
- Revise su plan de evacuación
- Organice su equipo de preparación para desastres
- Manténgase al día con el más reciente pronóstico del tiempo

## ACCIONES:

- Terminar los preparativos para la tormenta
- Evacuar si lo indican los funcionarios locales
- Asegúrese de que su equipo de preparación para desastres esté listo para llevarlo

# CONSEJOS PARA LA EVACUACIÓN

## ANTES

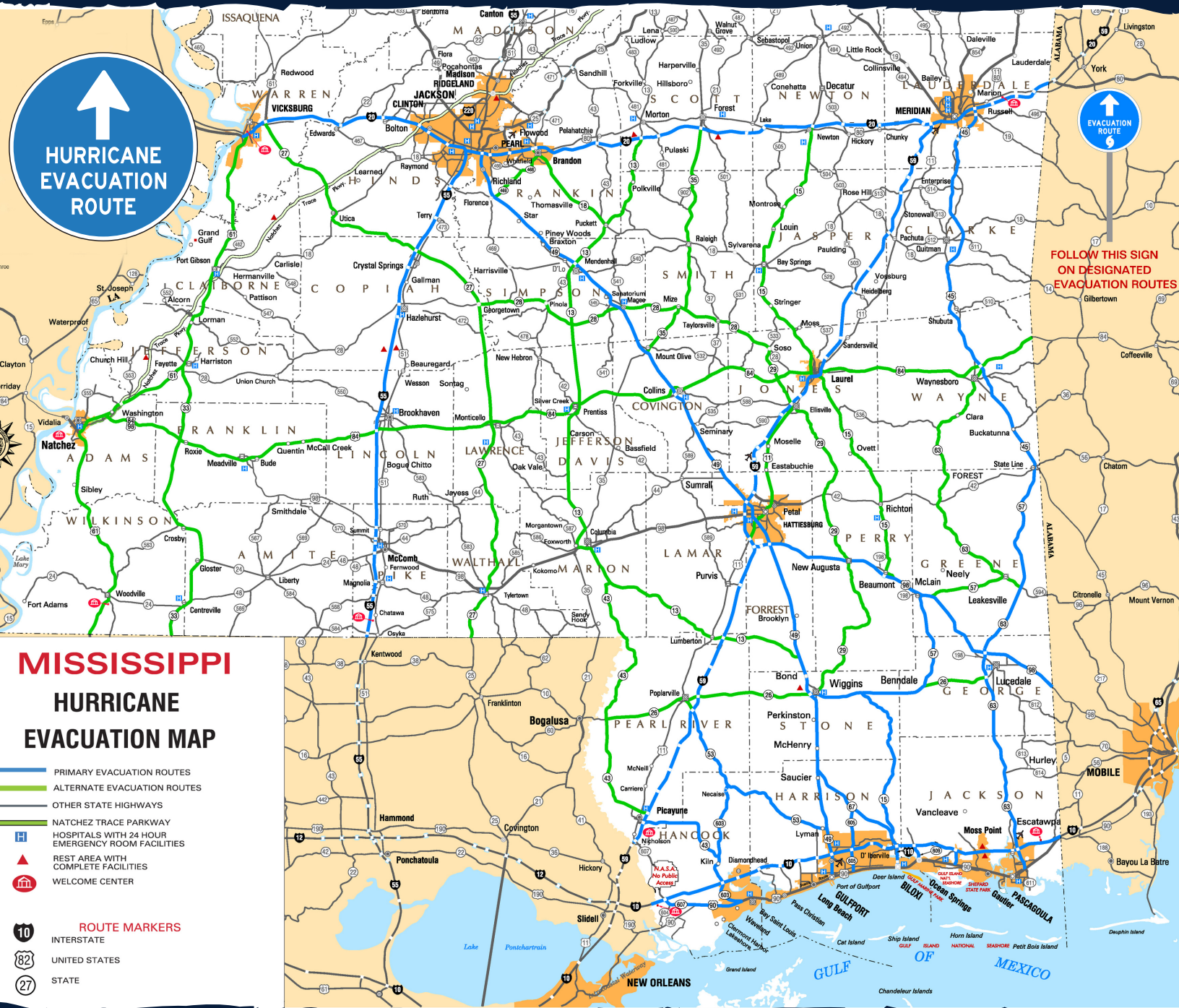
- SEPA A DÓNDE IRÁ, YA SEA A LA CASA DE UN MIEMBRO DE LA FAMILIA, UN REFUGIO O UN HOTEL
- REVISE SU RUTA DE EVACUACIÓN PRIMARIA Y PLANIFIQUE UNA RUTA SECUNDARIA POR SI ACASO (*se puede encontrar un mapa de evacuación en la página 36*)
- HAGA PREPARATIVOS PARA SUS MASCOTAS  
*\*No se permiten mascotas en la mayoría de los refugios*
- BUSQUE INFORMACIÓN DE LOS FUNCIONARIOS LOCALES CON RESPECTO A LOS CIERRES DE CARRETERAS E INFORMACIÓN ADICIONAL DE EMERGENCIA
- LLENE SU TANQUE DE GASOLINA Y TENGA EFECTIVO A MANO

## AL ESTAR DE VIAJE

- PERMANEZCA EN LAS RUTAS OFICIALES DE EVACUACIÓN  
*Un GPS puede desviarlo a carreteras que estén cerradas*
- SINTONICE LAS ESTACIONES DE RADIO LOCALES PARA OBTENER ACTUALIZACIONES DE LA INFORMACIÓN DE EMERGENCIA  
*Emisoras de radio de FM:*
  - Biloxi - 90.3
  - Bude - 88.9
  - Meridian - 88.1
  - Jackson - 91.3
  - Greenwood - 90.9
- ¡TÓMESE SU TIEMPO Y SEA PACIENTE!



# EL MAPA DE EVACUACIÓN DE HURACANES DE MISSISSIPPI



FOLLOW THIS SIGN ON DESIGNATED EVACUATION ROUTES

## MISSISSIPPI HURRICANE EVACUATION MAP



DESCARGUE la aplicación GRATUITA MDOT Traffic Mobile en la App Store o en Google Play.

# **TORMENTAS FUERTES**





# 5

## RIESGOS DE TORMENTAS FUERTES



Un **TORNADO** es una columna de aire que gira violentamente a velocidades de viento superiores a las 200 mph. Los tornados pueden destruir edificios, volcar automóviles y crear escombros voladores mortales.

UN **RAYO** es una chispa gigante de electricidad que ocurre en todas las tormentas eléctricas. En promedio, Estados Unidos experimenta alrededor de 25 millones de rayos al año.



EL **GRANIZO** es un tipo de precipitación que consta de hielo sólido que se forma dentro de tormentas eléctricas fuertes. El granizo puede ser tan pequeño como un guisante o tan grande como una toronja.

Las **INUNDACIONES REPENTINAS** están causadas por lluvias fuertes o excesivas en un período de tiempo corto. Seis pulgadas de agua que se mueve rápidamente pueden derribar a una persona.



LOS **VIENTOS DAÑINOS** que no están asociados con la rotación se llaman vientos en 'línea recta' y pueden superar las 100 mph. Los vientos en línea recta pueden ser tan destructivos como los tornados.

# CONSEJOS DE SEGURIDAD CONTRA INUNDACIONES

## PREPARARSE ANTES

- ▶ **CONOZCA EL RIESGO DE INUNDACIÓN DE SU ÁREA**  
*Determine su riesgo de inundación visitando [www.msc.fema.gov](http://www.msc.fema.gov) o escanee el código QR*
- ▶ **SI VIVE EN UN ÁREA PROPENSA A INUNDACIONES, COMPRE SEGURO CONTRA INUNDACIONES**  
*El seguro contra inundaciones NO está incluido en su póliza de propietario de vivienda*
- ▶ **TOME FOTOS DE POSESIONES IMPORTANTES**
- ▶ **LIMPIE SUS DESAGÜES Y CANALETAS REGULARMENTE**
- ▶ **ENCIENDA LAS NOTIFICACIONES DE ALERTA DE EMERGENCIA INALÁMBRICA DE SU TELÉFONO CELULAR**



## MANTENERSE SEGURO DURANTE

- ✓ **ATIENDA A LAS ÓRDENES DE EVACUACIÓN DE LOS FUNCIONARIOS LOCALES**
- ✓ **MANTÉNGASE AL DÍA CON EL MÁS RECIENTE PRONÓSTICO DEL TIEMPO**
- ✗ **NO TOQUE EL EQUIPO ELÉCTRICO SI ESTÁ MOJADO**
- ✗ **¡NUNCA CONDUZCA A TRAVÉS DE AGUAS INUNDADAS Y ALREDEDOR DE BARRICADAS!**



# CATEGORÍAS DE RIESGO DE TORMENTA ELÉCTRICA SEVERA

## ADELANTARSE A LAS TORMENTAS

CATEGORÍAS DE RIESGO GRAVE	DEFINICIÓN DEL RIESGO	POSIBLES PELIGROS
<b>NIVEL 1 RIESGO 'MARGINAL'</b>	SON POSIBLES TORMENTAS ELÉCTRICAS SEVERAS <u>AISLADAS</u>	<ul style="list-style-type: none"><li>• Vientos de 40-60 mph</li><li>• Granizo de hasta 1"</li><li>• Escaso riesgo de tornados</li></ul> <i>De duración limitada</i>
<b>NIVEL 2 RIESGO 'LIGERO'</b>	SON POSIBLES TORMENTAS ELÉCTRICAS SEVERAS <u>DISPERSAS</u>	<ul style="list-style-type: none"><li>• Uno o dos tornados</li><li>• Reportes de vientos fuertes</li><li>• Granizo ~ 1", aislado 2"</li></ul> <i>Tormentas de corta duración</i>
<b>NIVEL 3 RIESGO 'AMPLIADO'</b>	SON POSIBLES <u>NUMEROSAS</u> TORMENTAS ELÉCTRICAS SEVERAS	<ul style="list-style-type: none"><li>• Algunos tornados</li><li>• Varios informes de daños por el viento</li><li>• Granizo dañino 1-2"</li></ul>
<b>NIVEL 4 RIESGO 'MODERADO'</b>	ES PROBABLE QUE SE PRODUZCAN TORMENTAS ELÉCTRICAS SEVERAS <u>GENERALIZADAS</u>	<ul style="list-style-type: none"><li>• Fuertes tornados</li><li>• Daños generalizados por el viento</li><li>• Granizo destructivo de más de 2"</li></ul>
<b>NIVEL 5 'ALTO' RIESGO</b>	SE ESPERAN TORMENTAS ELÉCTRICAS SEVERAS <u>GENERALIZADAS</u>	<ul style="list-style-type: none"><li>• Ola de tornados</li><li>• Daños extremos por el viento</li><li>• Granizo destructivo de más de 2"</li></ul> <i>De larga duración y muy intenso</i>

Días antes de un evento climático severo, los meteorólogos compartirán gráficos de las perspectivas convectivas. Estos gráficos muestran hasta cinco colores diferentes que representan los niveles de riesgo de un próximo evento severo de clima.

# AVISOS Y ADVERTENCIAS DE TIEMPO SEVERO



EMITIDO **HORAS**  
ANTES DE  
POSIBLES  
TORMENTAS

EMITIDO  
**MINUTOS** ANTES  
DE TORMENTAS  
INMINENTES

## AVISO

## ADVERTENCIA

### TORMENTA ELÉCTRICA SEVERA:

Capaz de producir vientos de al menos 58 mph, granizo de 1 pulgada o más y un tornado

### AVISO DE TORMENTA ELÉCTRICA GRAVE

LAS CONDICIONES SON FAVORABLES PARA QUE SE DESARROLLEN TORMENTAS SEVERAS

### ADVERTENCIA DE TORMENTA ELÉCTRICA GRAVE

UNA TORMENTA FUERTE SE HA FORMADO Y ES INMINENTE

### TORNADO:

Una columna de aire giratoria y violenta con vientos que van desde 65 a más de 200 mph

### AVISO DE TORNADO

LAS CONDICIONES SON FAVORABLES PARA QUE SE DESARROLLEN TORNADOS

### ALERTA DE TORNADO

SE HA FORMADO UN TORNADO Y ES INMINENTE

### INUNDACIÓN REPENTINA:

Causada por lluvias fuertes o excesivas en un período de tiempo corto

### AVISO DE INUNDACIONES REPENTINAS

LAS CONDICIONES SON FAVORABLES PARA QUE OCURRA UNA INUNDACIÓN REPENTINA

### ADVERTENCIA DE INUNDACIONES REPENTINAS

PELIGROSAS INUNDACIONES REPENTINAS ESTÁN OCURRIENDO

¡CONVIENE TENER VARIAS FORMAS DE RECIBIR ADVERTENCIAS!

### ACCIONES:

- Permanezca alerta
- Revise su plan de clima severo
- Monitoree las condiciones del tiempo

### ACCIONES:

- ¡Actúe inmediatamente!
- Busque refugio en una habitación interior de una estructura robusta, alejado de las ventanas



# CONVIENE TENER VARIAS FORMAS DE RECIBIR ADVERTENCIAS



RADIO DEL TIEMPO NOAA



TELEVISIÓN Y RADIO LOCALES



SIRENAS EN EXTERIORES



ALERTAS INALÁMBRICAS DE EMERGENCIA



APLICACIONES DEL TIEMPO



REDES SOCIALES

## A DÓNDE IR DURANTE UNA ALERTA DE TORNADO

- ✓ BUSQUE REFUGIO INMEDIATAMENTE EN INTERIORES, EN UN SÓTANO O REFUGIO PARA TORMENTAS
- ✓ SI NO TIENE UN SÓTANO O REFUGIO CONTRA TORMENTAS, VAYA A UNA HABITACIÓN INTERIOR DE UNA ESTRUCTURA RESISTENTE EN EL NIVEL MÁS BAJO Y SIN VENTANAS AL EXTERIOR
- ✗ LAS HABITACIONES EXTERIORES CON VENTANAS O PUERTAS AL EXTERIOR NO SON SEGURAS
- ✗ LAS HABITACIONES EN EL ÚLTIMO O SEGUNDO PISO NO SON SEGURAS

¡NO SALGA DE SU LUGAR SEGURO HASTA QUE LA ADVERTENCIA DE TORNADO DE SU ZONA HAYA CADUCADO!

# **RIESGOS ADICIONALES**

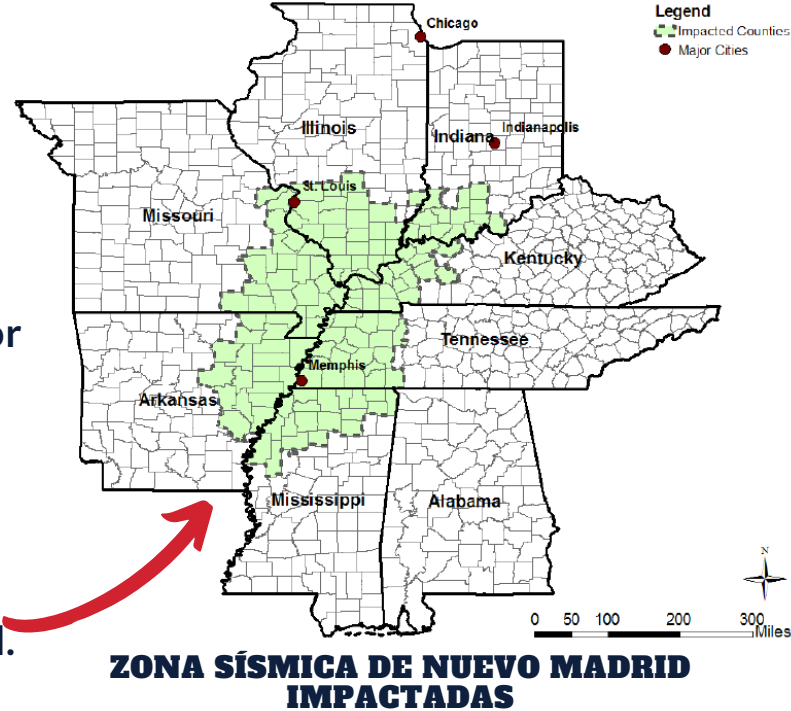


# TERREMOTOS

## TERREMOTOS EN MISSISSIPPI

Aunque el número de terremotos que se sabe que han ocurrido dentro del estado es pequeño, nos hemos visto afectados por numerosas sacudidas en los estados vecinos, específicamente a lo largo de la Zona Sísmica de Nuevo Madrid.

El noroeste de Mississippi tiene el mayor riesgo de impactos de terremotos a lo largo de la Zona Sísmica de Nuevo Madrid.



## QUÉ HACER DURANTE UN TERREMOTO

### BAJO TECHO:

- 1** DÉJESE CAER AL SUELO
- 2** CÚBRASE DEBAJO DE UNA MESA
- 3** ESPERE HASTA QUE SE DETENGAN LAS SACUDIDAS

*Manténgase alejado de vidrios, ventanas y cualquier cosa que pueda caerse.*

### AL AIRE LIBRE:

- ✓ MANTÉNGASE FUERA
- ✓ ALÉJESE DE EDIFICIOS, FAROLAS, LÍNEAS ELÉCTRICAS Y PUENTES

### EN UN VEHÍCULO:

- ✓ DETÉNGASE TAN RÁPIDO COMO SEA POSIBLE Y PERMANEZCA DENTRO DE SU VEHÍCULO
- ✓ EVITE DETENERSE CERCA DE EDIFICIOS, LÍNEAS ELÉCTRICAS, ÁRBOLES O PASOS ELEVADOS



¡DÉJESE CAER!



¡CÚBRASE!



¡ESPERE!

# 3

## RIESGOS EN CLIMA INVERNAL



EL FRÍO EXTREMO combinado con vientos enérgicos puede dar lugar a valores de sensación térmica peligrosamente fríos y, en última instancia, provocar congelación e hipotermia.

LA NIEVE es una precipitación congelada en forma de cristales de hielo. El peso de la nieve puede hacer que se colapsen techos y provocar cortes de energía y carreteras peligrosas.



EL HIELO puede acumularse cuando hay lluvia helada, que ocurre cuando las gotas de lluvia se congelan al contacto con una superficie.

## PREPARACIÓN PARA LAS TORMENTAS DE INVIERNO

### ▶ APROVISIONÉSE DE ALIMENTOS NO PERECEDEROS

*Conserve también disponible un suministro de agua embotellada*

### ▶ HAGA PLANES PARA MANTENERSE ALEJADO DE LAS CARRETERAS

*Si debe conducir, asegúrese de tener un equipo de suministros de emergencia en su automóvil*

### ▶ PREPÁRESE PARA CORTES DE ENERGÍA

*Tenga a mano linternas con baterías adicionales, mantenga su teléfono celular cargado y tenga mantas para ayudarlo a mantenerse caliente*



# CONSEJOS DE CLIMA FRÍO PARA SUS MASCOTAS



DURANTE MOMENTOS DE FRÍO PELIGROSO, ¡TRAIGA A LAS MASCOTAS BAJO TECHO!




SI NO PUEDE LLEVAR A SUS MASCOTAS A DENTRO, PROPORCIÓNÉLES UN REFUGIO CÁLIDO QUE TENGA UN PISO SÓLIDO, TRES LADOS Y UNA CUBIERTA DE PUERTA CON SOLAPA.



DELE A SU MASCOTA COMIDA EXTRA Y AGUA FRESCA QUE NO ESTÉ CONGELADA

Si su mascota está lloriqueando, temblando o deja de moverse, ¡llévela adentro de inmediato! Estos son signos de hipotermia.



## HAGA SU HOGAR A PRUEBA DE INVIERNOS



### ✓ SELLE VENTANAS Y PUERTAS

*Aplique calafateo para sellar los vientos y burletes para las puertas.*

### ✓ AÍSE LAS TUBERÍAS

*Aísle todas las tuberías de la sala de lavado, baño y cocina.*

### ✓ PRUEBE LAS ALARMAS DE HUMO

*Los incendios domésticos presentan un riesgo cuando se utilizan fuentes de calefacción alternativas*

### ✓ INSPECCIONE EL AISLAMIENTO DEL ÁTICO

*Si el ático y los espacios debajo de los pisos aún no están aislados, considere instalar aislamiento.*



# CALOR EXTREMO

UNA OLA DE CALOR ES UN PERÍODO DE CLIMA ANORMALMENTE CÁLIDO Y HÚMEDO QUE GENERALMENTE DURA MÁS DE DOS DÍAS. ¡ENTRE TODOS LOS PELIGROS RELACIONADOS CON EL CLIMA, EL CALOR EXTREMO ES RESPONSABLE DEL MAYOR NÚMERO DE MUERTES ANUALES!

## CONSEJOS DE SEGURIDAD PARA EL CALOR



LIMITE SU TIEMPO AL AIRE LIBRE DE SER POSIBLE

*Si tiene que estar fuera por un período prolongado de tiempo, tome descansos frecuentes a la sombra y use ropa suelta*



BEBA MUCHA AGUA PARA MANTENERSE HIDRATADO



NUNCA DEJE EN UN AUTOMÓVIL CALIENTE A PERSONAS O MASCOTAS



CONFIRME EL ESTADO DE LAS PERSONAS MAYORES Y DISCAPACITADAS



REPASE LOS SIGNOS Y SÍNTOMAS DE LOS TRASTORNOS RELACIONADOS CON EL CALOR

*Escanee el código QR para obtener más información sobre los síntomas y cómo tratar el agotamiento por calor y el golpe de calor*



NWS Heat Index

Temperature (°F)

	80	82	84	86	88	90	92	94	96	98	100	102	104	106	108	110
40	80	81	83	85	88	91	94	97	101	105	109	114	119	124	130	136
45	80	82	84	87	89	93	96	100	104	109	114	119	124	130	137	
50	81	83	85	88	91	95	99	103	108	113	118	124	131	137		
55	81	84	86	89	93	97	101	106	112	117	124	130	137			
60	82	84	88	91	95	100	105	110	116	123	129	137				
65	82	85	89	93	98	103	108	114	121	128	136					
70	83	86	90	95	100	105	112	119	126	134						
75	84	88	92	97	103	109	116	124	132							
80	84	89	94	100	106	113	121	129								
85	85	90	96	102	110	117	126	135								
90	86	91	98	105	113	122	131									
95	86	93	100	108	117	127										
100	87	95	103	112	121	132										



Likelihood of Heat Disorders with Prolonged Exposure or Strenuous Activity

Caution
  Extreme Caution
  Danger
  Extreme Danger

## ÍNDICE DE CALOR

EL ÍNDICE DE CALOR ES CÓMO EL CUERPO HUMANO SIENTE LA TEMPERATURA CUANDO LA HUMEDAD RELATIVA SE COMBINA CON LA TEMPERATURA DEL AIRE.



# PREPARACIÓN RADIOLÓGICA



## ¿LO SABÍA?

LA ESTACIÓN NUCLEAR GRAND GULF DEL CONDADO DE CLAIBORNE ES LA PLANTA DE ENERGÍA NUCLEAR DE UNA SOLA UNIDAD MÁS GRANDE DEL PAÍS

LA ESTACIÓN NUCLEAR GRAND GULF GENERA CASI EL 20% DE LA ELECTRICIDAD DE MISSISSIPPI

*La planta opera libre de emisiones y evita que se emitan a la atmósfera alrededor de 7 millones de toneladas métricas de dióxido de carbono anualmente.*

## ¿QUÉ HACER EN CASO DE UNA EMERGENCIA NUCLEAR?

▶ LAS PERSONAS DENTRO DE LA ZONA DE PLANIFICACIÓN DE EMERGENCIA DE 10 MILLAS CERCA DE LA ESTACIÓN NUCLEAR GRAND GULF RECIBIRÁN NOTIFICACIÓN MEDIANTE UNA SIRENA, RECEPTORES DE TONO DE ALERTAS O TRANSMISIONES EN RADIO O TELEVISIÓN.

*Si escucha una sirena, ¡eso NO significa necesariamente que deba evacuar!*

**PARA CONOCER LAS RUTAS DE LA ZONA DE EVACUACIÓN E INFORMACIÓN, ESCANEE EL CÓDIGO QR**



▶ ENCIENDA LA RADIO EN UNA DE LAS ESTACIONES QUE APARECEN ABAJO Y ESCUCHE LAS INSTRUCCIONES DE EVACUACIÓN O REFUGIO EN EL LUGAR

Jackson/Vicksburg.....FM 102.9	Natchez.....FM 95.1
Jackson.....FM 99.7	McComb.....FM 105.7
Jackson.....AM 620	Port Gibson.....FM 89.3
Jackson.....FM 91.3	Vicksburg.....FM 100.5 & AM 1490

# DESPUÉS DE LA TORMENTA





# QUÉ HACER DESPUÉS DE LA TORMENTA

## CONSEJOS DE SEGURIDAD CLAVES DESPUÉS DE LA TORMENTA

- ▶ MANTÉNGASE ALEJADO DE LAS CARRETERAS, A MENOS QUE SEA ABSOLUTAMENTE NECESARIO QUE VIAJE
- ▶ SI SE ENCUENTRA CON LÍNEAS ELÉCTRICAS CAÍDAS, QUÉDESE AL MENOS A 500 PIES DE DISTANCIA Y NO LAS TOQUE
- ▶ CUANDO USE UN GENERADOR, MANTÉNGALO EN EL EXTERIOR. NUNCA HAGA FUNCIONAR UN GENERADOR DENTRO DE LA CASA O EL GARAJE
- ▶ MANTÉNGASE ALEJADO DE LOS EDIFICIOS DAÑADOS Y ESPERE PARA VOLVER A ENTRAR HASTA QUE SE CONSIDERE SEGURO



## A QUIÉN LLAMAR:

- EN EL CASO DE SITUACIONES QUE PONEN EN RIESGO LA VIDA, LLAME AL 911
- LLAME A SU AGENCIA LOCAL DE MANEJO DE EMERGENCIAS PARA OBTENER RECURSOS O AYUDA CON LAS NECESIDADES DE REFUGIO  
*Los números de teléfono se pueden encontrar aquí:*  
[www.msema.org/county-ema/](http://www.msema.org/county-ema/)
- LAS PERSONAS CON DISCAPACIDADES PUEDEN LLAMAR A 'LIFE OF MS' AL 601-969-4009 O AL 1-800-748-9398 (V/TDD) PARA OBTENER AYUDA

HELP



# QUÉ HACER SI SU CASA ESTÁ DAÑADA

✓ **TOME FOTOGRAFÍAS DE LOS DAÑOS A SU CASA Y SU CONTENIDO PARA FINES DE SEGUROS**

✓ **LLAME A SU AGENTE DE SEGUROS PARA COMENZAR EL PROCESO DE PRESENTACIÓN DE UNA RECLAMACIÓN**

✓ **INFORME DEL DAÑO A LOS FUNCIONARIOS LOCALES:**

**1** **POR TELÉFONO - Llame a la Agencia de Manejo de Emergencias de su Condado**

*Los números de teléfono se pueden encontrar aquí:*

*[www.msema.org/county-ema/](http://www.msema.org/county-ema/)*  
**O BIEN**

**2** **EN LÍNEA - Utilice la herramienta 'Self Report' (Reporte propio) de MEMA**

*Encuentre más detalles sobre cómo hacer su reporte propio en la página siguiente*

## REMOCIÓN DE ESCOMBROS

### Guía para eliminar los escombros

Agilice el proceso de eliminar escombros siguiendo estas reglas.

#### Separe los escombros

Favor de separar los escombros entre las siguientes categorías.

*Verifique con la oficina local de manejo de emergencias para información adicional sobre la eliminación de escombros.*



**NO SE RECOJE**

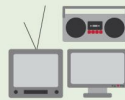
**NO SE RECOJE**

**Escombros de vegetación**  
Ramas de árboles, hojas, troncos o plantas.



**Materiales peligrosos**

Aceite, baterías, pesticidas, pintura, productos de limpieza, gas comprimido.



**Electrónicos**

Televisor, computadora, radios, teléfonos y otros.



**Escombros de construcción**

Materiales para la construcción, paredes de yeso, madera, alfombras, muebles y tuberías.



**Enseres grandes**

Refrigerador, lavadora/secadora, aire acondicionado, estufa, calentador de agua, lavaplatos. No deje las puertas sin las debidas medidas de precaución.

Los escombros no deben colocarse en bordes de la acera

Los escombros no deben bloquear la carretera



# CÓMO AUTOINFORMAR DE DAÑOS CAUSADOS POR LA TORMENTA USANDO CRISIS TRACK



## PASO 1

..... Vaya a: [msema.org/contact/crisistrack/](https://msema.org/contact/crisistrack/)

## PASO 2

..... Haga clic en el enlace de autoinforme del condado donde ocurrió el daño

## PASO 3

..... Seleccione en el menú desplegable el evento de emergencia que ocasionó el daño.

## PASO 4

..... PROPIETARIOS DE VIVIENDAS: Seleccione 'Daños residenciales' como tipo de daño

..... PROPIETARIOS DE NEGOCIOS: Seleccione 'Daños comerciales/ industriales' como tipo de daño

## PASO 5

..... Siga las instrucciones y proceda a completar el resto del formulario

## PASO 6

..... Cuando haya terminado, haga clic en el botón 'Enviar'.

LA HERRAMIENTA DE AUTOINFORME DE MEMA SOLO DEBE USARSE PARA INFORMAR DE DAÑOS ESTRUCTURALES A HOGARES O NEGOCIOS

## CONSEJOS PARA ENVIAR FOTOS DE LOS DAÑOS

- ✓ TOME FOTOS DESDE TODOS LOS LADOS O ÁNGULOS DE LA ESTRUCTURA
- ✓ ASEGÚRESE DE QUE LAS FOTOS SEAN CLARAS Y MUESTREN EL DAÑO ESTRUCTURAL
- ✓ EN EL CASO DE UNA INUNDACIÓN, ENVÍE FOTOS DE LA MARCA DE AGUA EN LA PARED
- ✗ NO ENVÍE FOTOS DE DAÑOS A CERCAS, COCHERAS, ETC.

**¡ESTA NO ES UNA SOLICITUD DE ASISTENCIA!**

# RECUPERACIÓN DESPUÉS DE UN DESASTRE

En función de la gravedad de un desastre y la magnitud del daño, podría haber asistencia federal disponible para propietarios de viviendas, inquilinos, dueños de negocios, gobiernos locales o ciertas organizaciones privadas sin fines de lucro. Sin embargo, ¡la asistencia federal no está garantizada!

## UNA EXPLICACIÓN PASO A PASO DE CÓMO EL ESTADO SOLICITA ASISTENCIA FEDERAL INDIVIDUAL DESPUÉS DE UN DESASTRE



# TIPOS DE POSIBLE ASISTENCIA FEDERAL DESPUÉS DE UN DESASTRE

## 1

### ASISTENCIA INDIVIDUAL DE FEMA

#### QUIÉN ES ELEGIBLE:

Individuos y familias que hubieran sufrido pérdidas después de un desastre en los condados declarados

#### CÓMO SER ELEGIBLE:

Una Declaración de Desastre Mayor para Asistencia Individual debe ser expedida por el Presidente de su condado después del desastre.

#### LA ASISTENCIA PUEDE INCLUIR:

- Subvenciones para ayudar a pagar una vivienda temporal
- Reparaciones de emergencia en el hogar
- Pérdidas de bienes personales sin seguro o con seguro insuficiente
- Gastos médicos ocasionados por el desastre
- Otros gastos relacionados con desastres graves

## 2

### ASISTENCIA PÚBLICA DE FEMA

#### QUIÉN ES ELEGIBLE:

Gobiernos locales y estatales, así como ciertas organizaciones sin fines de lucro para condados declarados

- FEMA puede proporcionar hasta un 75% de reembolso por los costos elegibles

#### CÓMO SER ELEGIBLE:

Una Declaración de Desastre Mayor para Asistencia Pública debe ser expedida por el Presidente de su condado después del desastre.

#### LA ASISTENCIA PUEDE INCLUIR:

- Medidas de protección de emergencia
- Remoción de escombros
- Reparaciones o reemplazos de infraestructura necesarios debido a daños relacionados con el desastre

# TIPOS DE POSIBLE ASISTENCIA FEDERAL DESPUÉS DE UN DESASTRE

## 3 PRÉSTAMOS SBA POR DESASTRE PARA EL HOGAR

### QUIÉN ES ELEGIBLE:

Propietarios de viviendas o inquilinos que sufrieron daños y viven en un condado declarado de desastre por SBA.

### CÓMO SER ELEGIBLE:

La Small Business Administration (Administración de Pequeñas Empresas) debe aprobar una declaración de desastre para su condado después del desastre.

### ¿CÓMO SE PUEDE UTILIZAR EL PRÉSTAMO?

Se puede utilizar para reparar o reemplazar bienes inmuebles o bienes personales dañados por el desastre

### LÍMITES DEL IMPORTE DEL PRÉSTAMO:

Hasta \$200,000 para la reparación o reemplazo de bienes inmuebles y hasta \$40,000 para bienes personales

## 4 PRÉSTAMOS SBA POR DESASTRE FÍSICO

### QUIÉN ES ELEGIBLE:

Los negocios y organizaciones privadas sin fines de lucro que sufrieron daños en un condado declarado como de desastre por SBA.

### CÓMO SER ELEGIBLE:

La Small Business Administration (Administración de Pequeñas Empresas) debe aprobar una declaración de desastre para su condado después del desastre.

### ¿CÓMO SE PUEDE UTILIZAR EL PRÉSTAMO?

Se puede utilizar para reparar o reemplazar bienes propiedad del negocio dañados por el desastre, lo que incluye bienes inmuebles e inventarios.

### LÍMITES DEL IMPORTE DEL PRÉSTAMO:

Hasta \$2 millones para empresas y organizaciones privadas sin fines de lucro

# CONTACTOS





# INFORMACIÓN DE CONTACTO IMPORTANTE



**¡ASEGÚRESE DE DESCARGAR  
LA APLICACIÓN MEMA  
GRATUITA HOY! DISPONIBLE  
EN ANDROID Y IPHONE**



**GOOGLE PLAY    TIENDA APPLE**





# LISTA DE COMPROBACIÓN DEL EQUIPO DE SUMINISTROS PARA DESASTRES

---

- 3 galones de agua por persona
- Mantequilla de cacahuate
- Carnes secas o enlatadas
- Galletas saladas
- Barras de granola/cereal seco
- Alimentos enlatados
- Linterna y baterías
- Comida para mascotas
- Equipo de primeros auxilios
- Artículos de higiene

# ARTÍCULOS ADICIONALES DEL EQUIPO DE SUMINISTROS PARA DESASTRES

- Radio resistente a la intemperie
- Efectivo extra
- Copias de documentos médicos, del hogar y el auto
- Certificados de nacimiento
- Tarjeta de la Seguridad Social
- Licencia de matrimonio
- Pasaporte
- Bolsa impermeable para los documentos importantes
- Abrelatas



# AGENCIA DE GESTIÓN DE EMERGENCIAS DE MISSISSIPPI



PREPARÁNDOSE HOY PARA LOS DESASTRES DEL MAÑANA



@MSEMAORG



@MSEMA



@MSEMAORG1



MSEMA.ORG



MISSISSIPPI EMERGENCY  
MANAGEMENT AGENCY



MEMA